

Zábavné hry, zvládneš všechny? 😊

JARO

Co všechno můžeš objevit a prozkoumat venku

NAJDI

- Sedmikrásku
- Pupen
- Hnízdo
- Kvetoucí strom
- Žížalu

DOTKNI SE

- Kůry stromu
- Trávy
- Květu květiny
- Kamene
- Hlíny

POSLOUCHEJ

- Zpěv ptáků
- Tekoucí vodu
- Rostoucí strom
- Bzukot včel

Tady napiš tvé jméno:

Povídání s dětmi:

Jaro nám pomalu ťuká na dveře, zopakujte, jaké jsou znaky jara. Jak poznáme, že se s námi paní zima pomalu loučí? Až půjdete ven na procházku, zkuste se rozhlédnout kolem sebe a vyplnit si předchozí obrázek. Určitě Vás to bude moc bavit. Připomeňte si, které měsíce patří do jarního ročního období. Vzpomenete si ještě na další roční období? A které měsíce do těchto období patří? Jak se jmenuje část dne, kdy přijdete do školky? Jak se jmenuje část dne, kdy máme oběd? A kdy chodíte ze školky domů a kdy jdete spát? Zkusíte vyjmenovat všechny dny v týdnu a jak se jmenují 2 dny, kdy nejsme ve školce?

Básničky:

K Vašemu hledání prvních jarních kytiček se naučte říkanku. Můžete ji doprovázet hrou na tělo a rytmizovat, možná už zvládnete spočítat slabiky určitého slova (tá-ta, sně-žen-ka, ...). Můžete zkusit určovat první a poslední hlásky ve slově (**táta**, **sněženka**, **zima**, ...).

Sněženka (František Hrubín)

Táta včera na venku
našel první sněženku.
A hned vedle petrklíč,
zima už je pryč.

Zimo, už jdi pryč,
zimo, zimo, už jdi pryč,
jaro si už chystá klíč.
Otevírá jarní branku,
jmenuje se petrklíč.

Jaro začíná

Podívej se támhle v trávě,	(dřep, rozhlížet se)
kytička vyrostla právě,	(ze dřepu pomalu do stoje)
čechrá si zelenou sukýnku,	(stoj snožmo, ruce v bok, kroutíme zadečkem)
protahuje si barevnou hlavinku.	(stoj snožmo, opatrně naklánět hlavu)
Sluníčku lístky natahuje,	(stoj roznožmo, ruce natahovat nad hlavu)
ještě se ospale protahuje.	(stoj roznožmo, ruce nad hlavou, úklony do stran)
Na louce není jediná,	(stoj snožmo, ruce a hlava „ne, ne“)
protože jaro už začíná.	(stoj snožmo, ruce dělají velké kruhy před tělem)







Malovaná písnička – „přečteš ji sám/sama?“

TRAVIČKA ZELENÁ

zygy

 TRAVIČKA	 ZELENÁ	 TO JE
 MOJE	 POTĚŠENÍ	 TRAVIČKA
 ZELENÁ	 TO JE	 MOJE
 PEŘINA	KDYŽ SI SMYSLÍM 	NA NÍ SEDNU 

TRAVIČKA ZELENÁ

KDYŽ SI SMYSLÍM 	 NA NÍ LEHNU	 TRAVIČKA
 ZELENÁ	 TO JE	 MOJE
 PEŘINA		


zygy

Procvičte si očička, prstíky (správný úchop tužky) a hlavičku (na lepší přemýšlení). Úkoly nám přinesete do školky, až se znovu otevře a společně si je projdeme. Necháme na každém z vás, kolik úkolů zvládnete a budete chtít splnit 😊.

První úkol – přiřaďte stíny květin ke správnému obrázku květiny



Druhý úkol – pojmenuj a vybarvi jarní květy. Dokresli dva tulipány.



Třetí úkol: obtáhni obdélník (rámeček) a zakresli tolik puntíků, kolik mají na obrázcích jarní květiny květů. Puntíky můžeš nahradit číslicemi, pokud je umíš sám/sama napsat.

BLEDULE JARNÍ



ŠAFRÁN JARNÍ



NARCIS ŽLUTÝ



SNĚŽENKA PODSNĚŽNÍK



Pojďte si teď odpočinout a zazpívejte si písničku. Na tomto odkazu je karaoke hudba k písničce, můžete to zkusit s ní ☺.

<https://www.youtube.com/watch?v=EBwDAY3NqEc>

JARO, LÉTO, PODZIM, ZIMA

Ja-ro, lé-to, podzim, zima, to je ce-lý rok,
stejně letos, ja-ko lo-ni, tak i na-přes- rok,
Po ja-ru je vždycky léto, podzim po lé- tu,
a než-li se na-dě-je-me, zi-ma už je tu.

1. Jaro, léto, podzim, zima,
to je celý rok,
stejně letos jako loni,
tak i napřesrok.
Ref.:
Po jaru je vždycky léto,
podzim po létu,
a nežli se nadějeme,
zima už je tu.
2. Když je jaro v plné kráse,
když má zelenou,
na trávníku kluci hrají
s míčem kopanou.
3. Když se hlásí horké léto,
rostou jahody,
sejdeme se všichni spolu
někde u vody.
4. Na podzim, když padá listí
z lip a z javorů,
páni draci koukají se
lidem do dvorů.
5. A když je tu bílá zima,
už jsme na konci,
chcete-li, tak nashledanou
někde na kopci.

Trochu té tradice

Povězte si, kdo nebo co je **Morena** – (lidé jí říkají Smrtka, Morana, Mořena...)

Je symbolem zimy. Lidé se dříve zimy báli, aby měli dostatek dřeva a jídla. My si ji můžeme představit jako zimní vílu, které se nechce odejít a přenechat vládu jarní víle. A tak společně jarní víle pomozte přivolat jaro (naučte se zaklínadlo Zimo, zimo táhni pryč). Vůbec to neznamená, že by byla zima zlá. Zima není zlá, příroda ji potřebuje (odpočinek přírody), jen se jí nechce odejít. Jaro fakticky začíná 20. března, ale to vůbec nevadí, když budete mít čas, můžete společně Moranu vyrobit (třeba z klacíků venku) a s pořekadlem jí vyprovodit pryč už tento víkend.

Zimo, zimo, táhni pryč, nebo na tě vezmu bič.	(čarujeme rukama) (rozpažíme)
Odtáhnu tě za pačesy, za ty hory, za ty lesy.	(táhneme za provaz) (ukazujeme hory)
Až se vrátím nazpátek, svleču zimní kabátek.	(ťapeme prstem po ruce) (naznačujeme svlékání se)
Zimo, zimo, táhni pryč, nebo na tě vezmu bič.	(čarujeme) (rozpažíme)




Na konci týdne si zopakujte, co už všechno víte

- Které roční období teď venku je? Které měsíce do tohoto období patří?
- Znáte i další roční období?
- Jaké roční období nás brzy čeká?
- Jaké jsou typické znaky tohoto jarního období?
- Dokázaly byste popsat části dne? Vzpomeňte si, když přijdete do školky.
- Vzpomenete si na nějaké jarní symboly, květiny?
- Co nebo kdo je Morana?

Volná tvorba pro pilné modrásky (omalovánka + jiné tvoření) ☺



*Motýlci jsou králi,
kvítky si je chválí.
Zdobi louky, těší děti,
Dokud léto neuletí.*



Listečky květů a křídla motýlů mají tvar slzičky. Pozorně ji dokreslí a obrázek vybarví pestrými barvami.

ŠIKOVNÉ PRSTÍČKY

Namoč prstíček do barvy a obtiskni jej na všechna kolečka nakreslená přešovanou čarou. Vybarvi obrázek.

