

Pět minut v Africe

Otázky k zamyšlení

- Jaká zvířata můžeme vidět v ZOO?
- Jaké jsou rozdíly mezi domácími zvířaty a zvířaty ze ZOO?
- Jak vypadají, čím se živí, jaké je jejich přirozené prostředí?

Náměty

- Zkuste v pokojíčku najít plyšové zvířátko, které by mohlo bydlet v ZOO, pohrajte si s ním, postavte mu domeček z kostek nebo z čehokoliv, co doma najdete.
- Prohlédněte si s maminkou, tatínkem, či s babičkou encyklopedii.

Pohybová hra

- Na oblíbenou hudbu předvádíme různá zvířátka, např. plazíme se jako had, skáče jako opice, řveme jako lev atd.
- Zkuste si doma (nebo venku) udělat opičí dráhu, přeskakujte, podlézejte apod.

Básnička

Do ZOO já chodím rád,
bydlí tam můj kamarád.
Pochází až z Afriky
a je velmi veliký.
Velké uši ten on má,
chobotem mi zamává.

(Kdo je to?)



Písničku Pět minut v Africe už známe, pojd'te si jí zopakovat a zazpívat

(https://www.youtube.com/watch?v=h_MITLT_owE)

PĚT MINUT V AFRICE



Čáry, máry ententýky, poletíme do Afriky.



Přidržte si čepice, hop! - a už jsme v Africe.

Lvice a lvi pod palmami
hrozitánsky špulí tlamy.
Loví myši v oáze,
přibývají na váze.

Pštrosi mají krásné peří
pyšně si ho nakadeří
Kýchneš-li však nablízku.
strčí hlavy do písku.

Paviáni křičí zdola :
„Žirafa, hej, hola, hola!
Jak se máš tam nahoře?
Dohlédneš až za moře?“




Sloni troubí na choboty
od ponděli do soboty
a pak zase pozpátku
od úterý do pátku.

Plameňáci purpuroví
na jezeře ryby loví.
Volavky a marabu
hrají si tam na babu.

Žirafa jen mhouří víčka,
žďuchá hlavou do slunička,
chodí k němu na táčky
okusuje obláčky.


Srst a kůže

- Pozorně si prohlédni obrázky, jak vypadá srst či kůže jednotlivých exotických zvířat, pojmenuj je.
- Zkus vyvodit, na jaké písmeno začíná a na jaké písmeno končí Zebra, Lev, Tygr, Žirafa, Slon atd.




SEŘAĎ ZVÍŘATA OD NEJMENŠÍHO PO NEJVĚTŠÍ PODLE JEJICH SKUTEČNÉ VELIKOSTI V PŘÍRODĚ.


1




2







3



4







Výtvarná činnost

- Potřebovat budete roličku od toaletního papíru, barevné papíry, nůžky, lepidlo, pastelky, případně vodové barvy.
- Vyberte si zvíře, jaké chcete vyrobit a podle toho vystříhnete z barevného papíru uši, ocásek, nohy atd. Oči, pusku můžete dokreslit. 😊



(inspirační foto)



Obtáhni kroky slona, zebry a lva