





# Ovečka



-  Napodobení předkreslených tvarů (schopnost překreslit grafický útvar podle předlohy, aby byl co nejpodobnější).
-  Instruuje dítě, aby do obrázku dokreslovalo kličky podle předlohy. Nejdříve obtáhne již předkreslené tvary, pak pokračuje samostatně.



-  Překreslete tvar na obrázku na velký arch balicího papíru. Připevněte jej na stěnu, aby dítě mohlo plnit úkol vestoje. Poté jej položte na zem, dítě úkol plní vkleče, obě kolena a jedna ruka jsou opěrnými body, druhá ruka je volná, uvolněná a připravená pro kresbu, psaní. Kličky lze procvičovat i samostatně (např. stopy, které zanechává bruslař na ledě). Praktické náměty můžete nalézt v dalších pracovních sešitech z ediční řady KuliFerda a jeho svět.