


# LOGOPEDIE

**Specifický symbol: 55**


*Gymnastika mluvidel*

Než se pustíš do logopedických cvičení, která máš v sešitě, zkus si rozcvičit pusinku a jazyk spolu se Spongebobem. Dokážeš ho napodobit?



**Specifický symbol: 55**

Pokračuj alespoň 3x denně/5minut s procvičováním pusinky a jazyka v průpravných cvičeních (vyvození hlásky L + R). Opakuj si cvičení, která máš v sešitě.



# LOGOPEDIE

## Hrajeme si s korálky: 55

*Rozvíjíme jemnou motoriku, fantazii, koordinaci ruky a oka, předmatematické dovednosti.*

Vezmi si korálky, knoflíky, nebo použij těstoviny a luštěniny (fantazii se meze nekladou) a udělej si barevné vajíčko. Vyber si šablonu, která se ti líbí.

*(Dítě si korálky může počítat, třídít dle barev, geometrických tvarů, řadit od nejmenšího po největší atd.)*



Na konci tohoto souboru naleznete k vytištění šablony vajec. Můžete si libovolně upravit jejich velikost. Najdete i jedno prázdné vajíčko, kdyby si dítě chtělo dotvořit ornamenty samo.

# LOGOPEDIE



## Pexetrio: 55

*Rozvíjíme aktivní slovní zásobu, vyjadřování, fantazii a strategické myšlení.*

Vystřihni karty s obrázky. Tvým úkolem je najít tři různé obrázky, které k sobě patří.


Dokážeš popsat, proč na sebe karty navazují?




# LOGOPEDIE

Specifický symbol: 55

Tento labyrint si nalep do sešitu.



VČELIČKY NÁM DALY MEDU,  
PRO JAKUBA NEPOSEDU.  
KUBA BERE VELKOU LŽÍCI,  
MED UŽ NENÍ VE SKLENICI.



TIP: v básničce  
použijte jméno vašeho  
dítěte

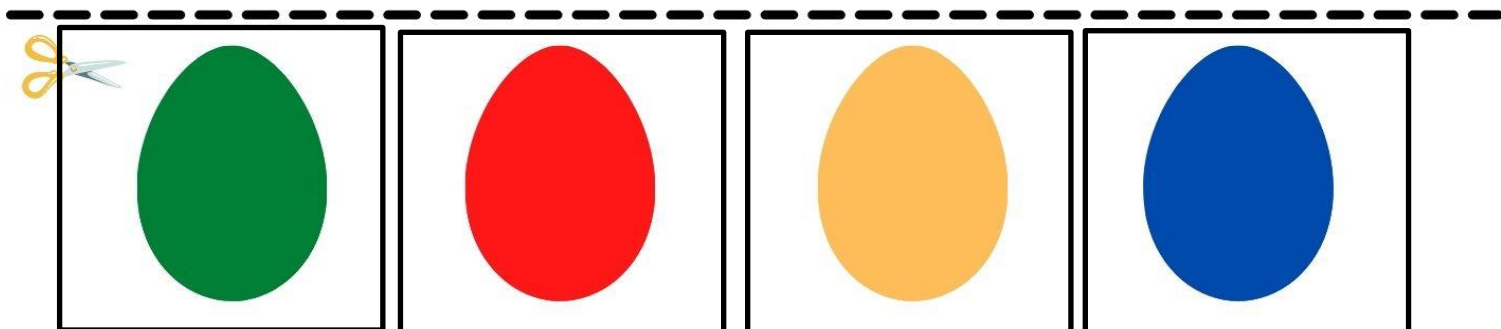
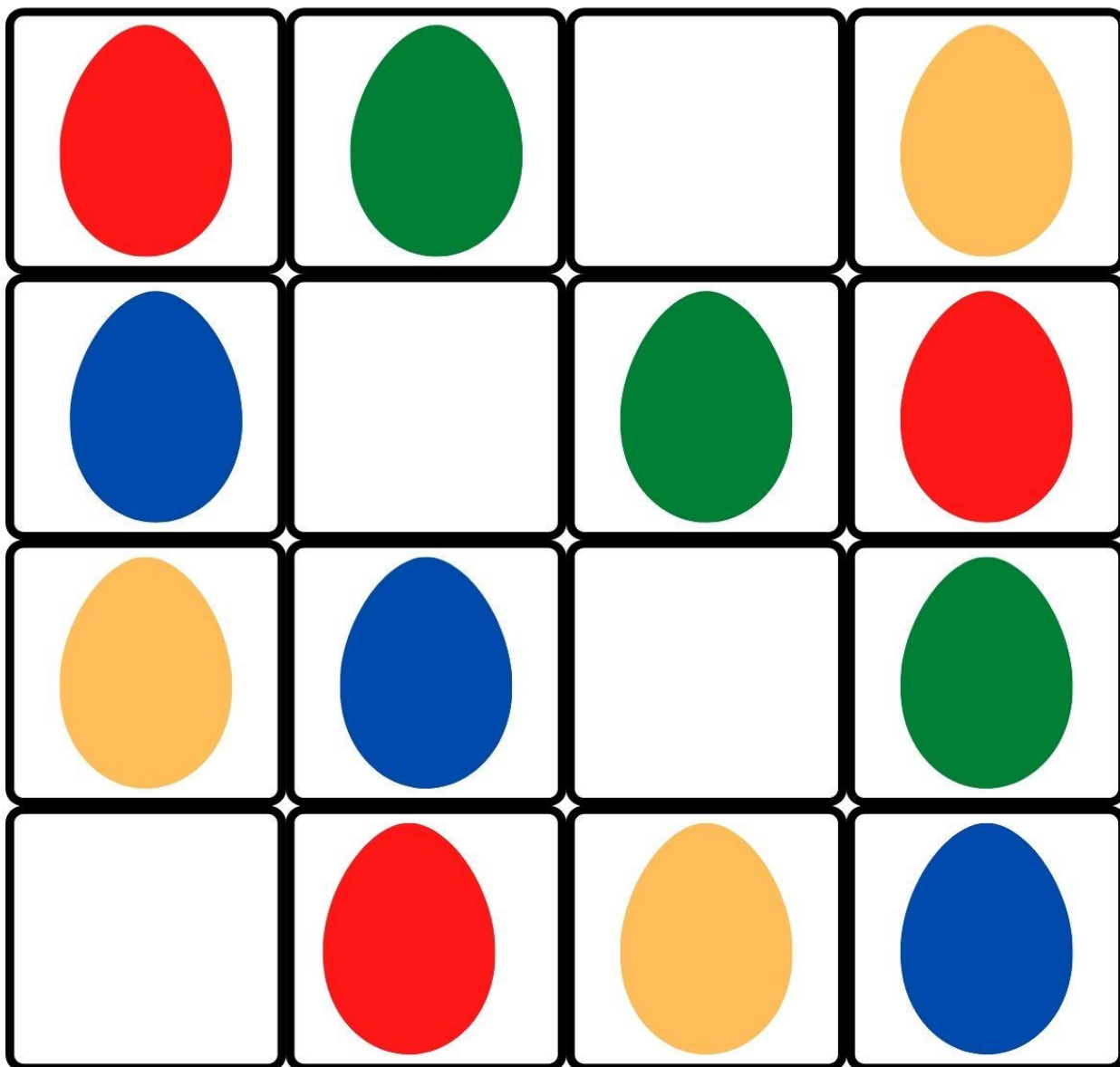


# LOGOPEDIE




VYSTŘIHNI VAJÍČKA DOLE A NALEP JE NA SPRÁVNÉ MÍSTO DO TABULKY

V KAŽDÉM ŘÁDKU I SLOUPCI BY MĚLO BÝT OD KAŽDÉ BARVY JEN JEDNO VAJÍČKO




# LOGOPEDIE



# LOGOPEDIE

# LOGOPEDIE





# LOGOPEDIE

