



Úkol č.1- Můžeš si s rodiči přečíst pohádku.

Anička barví vajíčka

Blíží se Velikonoce.



si připravila



, sklenice a barvy. Převařenou




nalila do



nasypala do nich barvivo a nalila trochu octa. Voda ve

sklenicích byla rázem

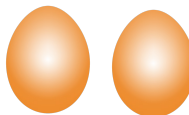


. vzala vajíčka postupně na



a ponořila je do . Po chvílce je vyndala na plato od

vajec a nechala vystydnout. Barevná




položila

na mísu k



a čekala na koledníky.

Úkol č.2- Spočítej vajíčka v každém košíčku! Vybarvi obrázek, kde je nejvíce vajíček!



Úkol č. 3 - Nauč se básničku o jaru!

Hody, hody, doprovody
já jsem malý zajíček,
utíkal jsem podél vody,
nesl pytel vajíček.

Úkol č. 4 - Popros rodiče, ať ti doma schovají umělá vajíčka po bytě a můžeš je hledat!


Úkol č. 5 – Podívej se, jaké má vajíčko tvar! Není to kruh, který známe. Je to OVÁL! Najdeš doma předmět, který má stejný tvar?

Úkol č. 6 – Povídej si s rodiči o Velikonocích!

Úkol č. 7 – Velikonoční hádanky

- *Co holčičky barví?*
- *Co si kluci pletou z vrbového proutí?*
- *Která zvířátka patří k Velikonocům?*
- *Co se uvazuje na kraj pomlázky?*

Úkol č. 8 - Zkus si rozstříhat obrázek podle čar a poté vajíčko zase složit!



Úkol č. 79– Popiš obrázek a najdi 10 rozdílů!



Úkol č. 10– Vymaluj si zajíčka! Pokud ti to rodiče dovolí, můžeš si ho nalepit na okno ve svém pokojíčku.



